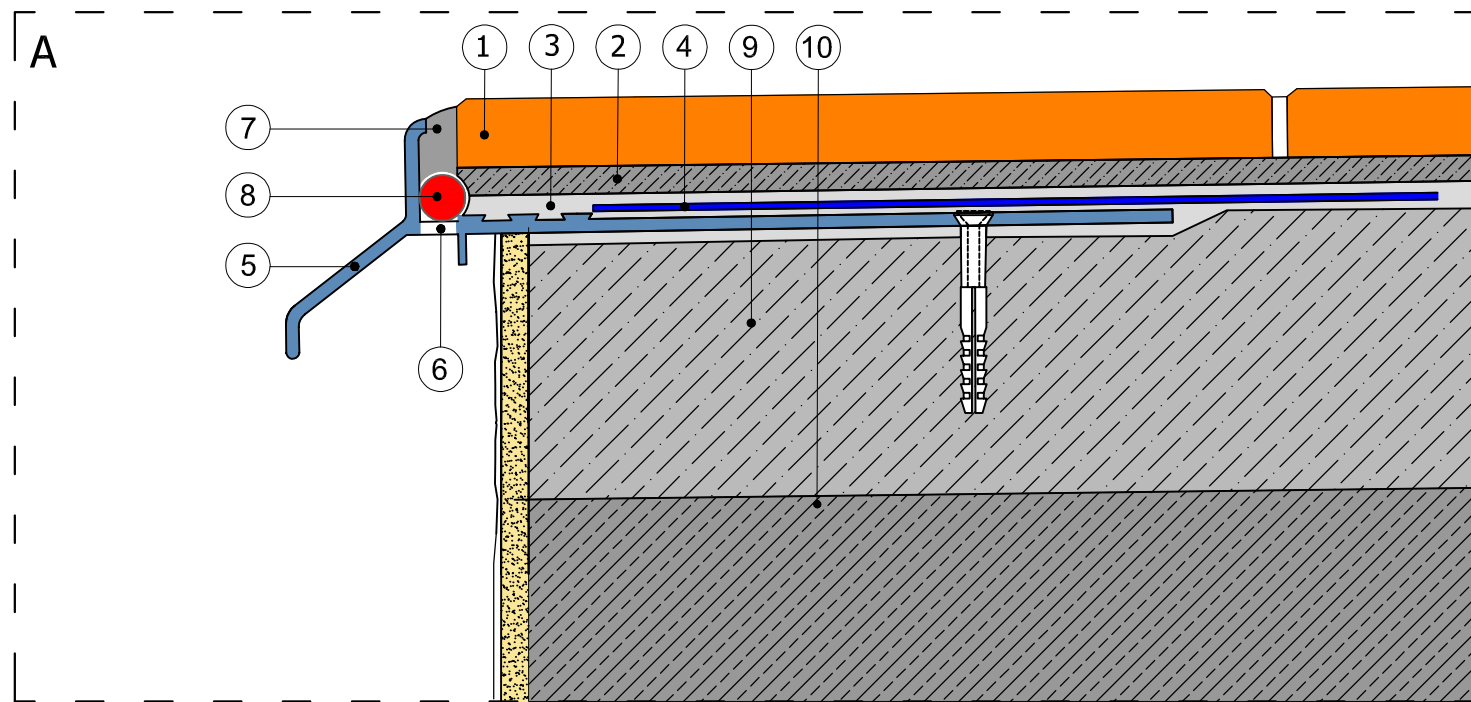
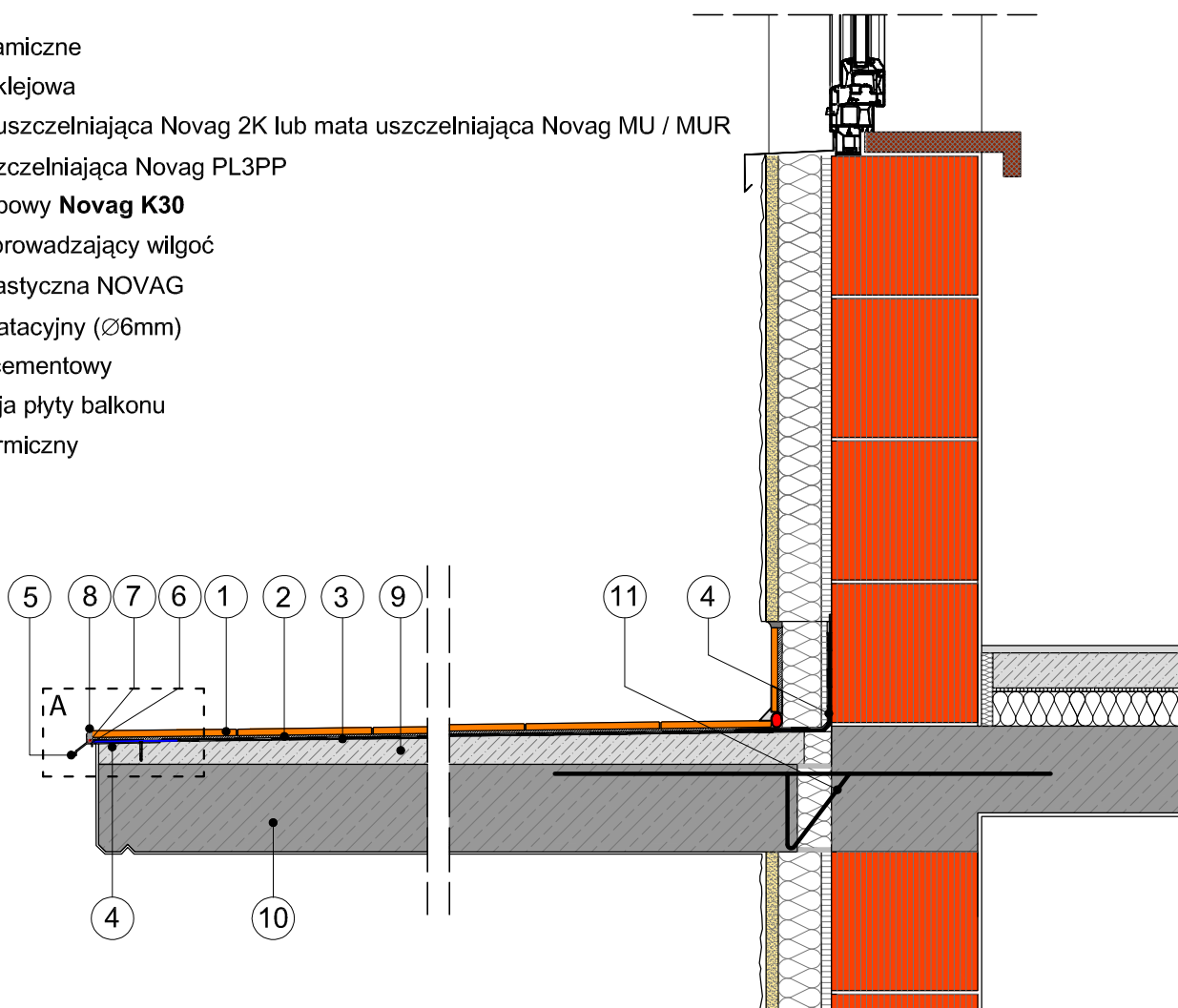


**PRZYKŁAD ZASTOSOWANIA SYSTEMU NOVAG K30:**  
balkony i tarasy z posadzkami z płytek ceramicznych bez możliwości montażu rynny

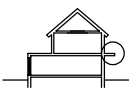
- ① płytki ceramiczne
- ② zaprawa klejowa
- ③ zaprawa uszczelniająca Novag 2K lub mata uszczelniająca Novag MU / MUR
- ④ taśma uszczelniająca Novag PL3PP
- ⑤ profil okapowy **Novag K30**
- ⑥ otwór odprowadzający wilgoć
- ⑦ spoina elastyczna NOVAG
- ⑧ sznur dylatacyjny (Ø6mm)
- ⑨ podkład cementowy
- ⑩ konstrukcja płyty balkonu
- ⑪ łącznik termiczny



Niniejszy rysunek nie wyczerpuje wszystkich aspektów technicznych wykonania prac. Integralną częścią rysunków są Karty Techniczne poszczególnych produktów.

**NOVAG**

NOVAG Sp. z o.o. 41-800 Zabrze, ul. Wolności 63  
e-mail: [biuro@novag.pl](mailto:biuro@novag.pl) Tel.kom.: +48 603533174

projektant:	_____	podpis:	
inwestor:	_____		
obiekt / temat :	_____		
	nr projektu :	data :	nr rys. :
	Plik :	faza: <b>P.B.</b>	skala: <b>1:10</b>